



# *Unter dem Glasdach der perfekte Schattenspendler*

Die Wintergarten-Markise Sottezza überzeugt durch  
*herausragendes Design und technische Innovationen*



## *Die untergesetzte Markise für Terrassendach und Wintergarten*

Die Sottezza spendet angenehmen Schatten und lässt sich harmonisch mit Ihrem Terrassendach kombinieren




*Aufgesetzte  
Beschattungen finden Sie  
in unserer Broschüre  
zu den Wintergarten-  
Markisen von weinor.*

Die untergesetzte Markise **Sottezza** ist der perfekte Sonnenschutz für Terrassendächer ohne Seitenelemente. Da sich hier durch die freie Luftzirkulation kein Hitzestau bilden kann, ist eine aufgesetzte Beschattung nicht erforderlich. Unter dem Terrassendach **WeiTop Terrazza** bewährt sich die **Sottezza** als Licht- und Blendschutz – vor allem dann, wenn Sie die Wärme der Sonne genießen möchten, sich aber vor gleißendem Licht schützen wollen.



*weinor Acryl-Tücher zeichnen sich durch hochwertige Verarbeitung und hohe Reißfestigkeit aus und sorgen so für außergewöhnliche Langlebigkeit. Spezielle Ausrüstungsverfahren machen sie zudem besonders UV-beständig. Die Tücher von weinor besitzen, dank modernster Nanotechnologie, schmutzabweisende und wasser-abstoßende Eigenschaften.*



### weinor Beschattungen – alles aus einer Hand


Bei Markisen von weinor für Wintergärten oder Terrassendächer passt alles perfekt zueinander – vom Gestell mit Profilen und Kasten bis hin zu den Tüchern und dem Zubehör. Kein Wunder: denn bei weinor erhalten Sie alle Produkte aus einer Hand.

### Passend zum Design: wunderschöne Tücher

Damit Ihre Beschattung zu Haus und Wintergarten oder Terrassendach passt, bietet Ihnen weinor über 140 traumhafte Tuchdessins aus der weinor Tuchkollektion **moments**. Kombinieren Sie diese mit der großen Auswahl an Gestellfarben und setzen Sie so farbige Akzente ganz nach Ihrem Geschmack!

### weinor Markisen mit riesiger Farbauswahl

Exklusiv bei weinor: Wählen Sie unter 47 Standard-Gestellfarben, 8 kratzfesten und schmutzabweisenden WiGa-Trend Farben (5 % Aufpreis) sowie zusätzlichen 200 RAL-Sonderfarben für Ihre Markise.



*Der Wischtest beweist: WiGa-Trend Farben sind sowohl kratzfest als auch schmutzabweisend.*



### Gekoppelte Anlagen

Für eine harmonische Optik fahren gekoppelte Markisen die Tuchfelder gleichzeitig ein und aus. In diesem Fall ist nur ein Motor erforderlich. Zweifeldanlagen werden serienmäßig mit Motor geliefert.

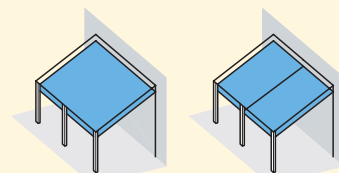


## *Zweiteilige Anlagen – ideale Beschattung für große Terrassen*



*Durch die geschützte Anbringung ist die Markise bestens gewappnet vor Regen und Verschmutzungen.*

Selbst weitläufige Terrassen können Sie mit einer zweiteiligen **Sottezza** mühelos beschatten. Für die separate Steuerung beider Anlagenteile sind zwei Motore erforderlich. Mit Zweifeldanlagen lassen sich Terrassen von bis zu 10 m Breite oder 5 m Ausfallschräge beschatten.



**WGM Sottezza**

1-teilige  
Feldanlage

2-teilige  
Feldanlage

## Komfort durch Funksteuerung



Ganz bequem von Ihrem Lieblingsplatz aus können Sie Ihre Beschattung, Heizung und Licht mit der Fernbedienung **WeiTronic Remoto** steuern. Licht und Heizung lassen sich sogar dimmen.

# *Alles aus einer Hand: clevere Accessoires für Ihren Komfort*



### Sottezza Lux – da ist die Beleuchtung inklusive

Die vormontierte Lichtleiste der **Sottezza Lux** ist gestalterisch auf die Markise abgestimmt. Ihre schwenkbaren Niedervoltstrahler sind dem Gehäuse der Lichtleiste und der Markise farblich angepasst. Sie können Ihre Beleuchtung ganz nach Bedarf manuell oder per Fernbedienung aktivieren und dimmen. Auch bei einer gekoppelten Anlage ist die Lichtleiste immer einteilig.



### Die Terrassenheizung verlängert Ihre Saison

Das Heizsystem **Tempura** macht Ihren Aufenthalt auf der Terrasse auch bei kühlerem Wetter sehr angenehm. Dabei deckt die Wärmestrahlung eine verhältnismäßig große Fläche ab. Ganz nach Wunsch können Sie das Gehäuse nach oben oder unten justieren.

**CLICFIT** Die Qualitäts-Heizröhren von Philips überzeugen mit einer außergewöhnlichen Lebensdauer von 5.000 Stunden. Für einen schnellen, unkomplizierten Röhrenwechsel sorgt das Philips Clic-Fit-System.



### Dach und Markise – perfekt aufeinander abgestimmt

Die gerundeten Profile der Wintergarten-Markise passen perfekt zum weinor Terrassendach **Terrazza** – für eine harmonische optische Einheit. Selbstverständlich können Sie aber auch Terrassendächer anderer Fabrikate mit der weinor **Sottezza** beschatten.

## Reagieren auf jedes Wetter: Wettersensoren WeiTronic

Die Funksensoren der **WeiTronic** Serie bieten Ihnen und Ihrer Wintergarten-Markise den nötigen Schutz. Bei Sonne lassen sie Ihre Markise automatisch ausfahren.



### Technische Details

Max. Breite

Max. Ausfall

Überstand

Gekoppelte Anlagen

Kurbelantrieb

Motorantrieb

Funksteuerung **WeiTronic\***

Neigungswinkel

Stoffauswahl

47 Standardfarben

Andere RAL-Farben

8 WiGa-Trend Farben

Andere Strukturfarben

Andersfarbige Seitenteile

Montagevarianten

Beleuchtung\*

### Sottezza

600 cm (1000 cm, 2-teilige Anlage)

600 cm (500 cm, 2-teilige Anlage)

nein

ja, optional

ja, bis 400 cm Breite und Ausfallschräge, nicht bei **Sottezza Lux**

ja, serienmäßig

**WeiTronic Combio-868 MA, WeiTronic Combio-868 LD**  
(mit passendem **WeiTronic** Handsender)

5° bis 45°

große Tuchauswahl aus den gültigen weinor Kollektionen

ja

ja, gegen Aufpreis (10 %)

ja, gegen Aufpreis (5 %)

ja, gegen Aufpreis (15 %)

ja, gegen Aufpreis

unter die Dachträger

mit Lichtleiste als **Sottezza Lux**



## Wir bieten höchste Qualität

weinor setzt vom Design über die Materialien bis hin zur Verarbeitung, Montage und Service auf herausragende Qualität, damit Sie lange Freude an Ihrer **Sottezza** haben.

# Nachweislich beste Qualität

Markisentechnik für höchste Ansprüche



### **Straffes Tuch für einen perfekten Auftritt**

Für eine faltenfreie Optik der **Sottezza** sorgen Gasdruckfedern, die in den Transportprofilen liegen und für optimale Tuchspannung sorgen.

### **Die Hochsee-Segeltechnik stand Pate**

Bei größeren Abmessungen wird ein Distanzseil eingesetzt. Das reiß- und zugfeste Seil aus der Hochsee-Segeltechnik sorgt für eine dauerhafte Tuchspannung. Dabei gewährleistet die Führungstechnik ein kontrolliertes und geräuscharmes Aufwickeln des Seils.



### **Langlebigkeit**

Wir sparen weder im Großen noch im Kleinen: Da alle Kleinteile wie Schrauben, Muttern und Bolzen aus Edelstahl sind, halten sie besonders lang. Alle übrigen Teile werden in einem aufwändigen Verfahren pulverbeschichtet. So bleiben sie dauerhaft schlag- und kratzfest.

### **Produktion „Made in Germany“ – mit Brief und Siegel für beste weinor Qualität**

Qualität ist unser oberstes Gebot. Darum besitzt ein Großteil unserer Produkte das TÜV-Zertifikat. weinor investiert stetig in die Entwicklung neuer Erzeugnisse. Das Resultat: innovative Produkte „Made in Germany“.

### **Einfache Handhabung**

Das Kurbelgetriebe mit Anschlag verhindert ein falsches Aufwickeln des Tuches. Auf diese Weise ist eine Fehlbedienung unmöglich.

### **Leichter, sicherer Lauf**

Das durchdachte Laufwagensystem sorgt für einen leichten, geräuscharmen Lauf. Solider Aluminiumguss und hochwertiger Kunststoff für die Präzisionsrollen gewährleisten lange Haltbarkeit.

Entdecken Sie Ihre Terrasse ganz neu



▲ weinor Markisen



reddot design award  
winner 2008

▲ weinor Terrassendächer  
mit VertiTex Beschattung


## Ihre Traum-Terrasse zu jeder Jahreszeit



▲ weinor Wintergärten

Wie auch immer Sie Ihre Terrasse nutzen möchten, weinor hat das geeignete Produkt für Sie – Markisen, Terrassendächer und Wintergärten

Ihr weinor Fachpartner begleitet Sie als erfahrener Markisen- und Terrassendach-Spezialist von der Beratung über die Planung bis zur Realisierung. Er hilft Ihnen, Ihre Terrassenwünsche Wirklichkeit werden zu lassen und unterstützt Sie jederzeit mit Rat und Tat. Dadurch sind Sie von Anfang an auf der sicheren Seite.



**Wichtige Hinweise zu textilen Sonnenschutzanlagen:** Knickfalten entstehen bei der Konfektion und beim Falten der Markisentücher. Dabei kann es, speziell bei hellen Farben, im Knick zu Oberflächeneffekten kommen, die im Gegenlicht dunkler wirken. Wickelfalten im Saum-, Naht- und Bahnenbereich entstehen durch Mehrfachlagen des Gewebes und unterschiedliche Wickelstärken auf der Tuchwelle. Dadurch entstehende Stoffspannungen können Welligkeiten (z. B. Waffel- oder Fischgrätmuster) auslösen. Grundsätzlich treten diese Effekte in unterschiedlichen Stärken bei fast allen Markisentüchern auf. Knick- und Wickelfalten mindern den Wert und die Gebrauchstauglichkeit der Markisen nicht. Markisen und

Wintergarten-Markisen sind Sonnenschutz-Anlagen, die bei Regen und Wind einzufahren sind. Tücher, die nass geworden sind, können verstärkt Wickelfalten aufweisen und sollten möglichst erst nach dem Abtrocknen eingefahren werden (bitte auf Windstärke achten und Wassersackbildung vermeiden). Abhängig von der bestellten Gestellfarbe liefern wir alle Kleinteile sowie Kurbel und Getriebe bei Anlagen mit Kurbelantrieb in Schwarz (ähnlich RAL 9005), Weiß (ähnlich RAL 9016) oder in Grau (ähnlich weinor 7319). Technische Änderungen vorbehalten. Drucktechnisch bedingt sind Farbabweichungen möglich.

[www.weinor.de](http://www.weinor.de)

Ihr Fachbetrieb berät Sie gerne:

**weinor**  
DIE MARKISE  
... und mehr –  
für jede Jahreszeit