



## *Ihr Terrassendach – gut geschützt im Freien leben*

Mit dem weinor Terrassendach Terrazza lässt sich die Saison um Wochen verlängern oder eine *transparente Glasoase*® zaubern



## *Verlängerte Saison für Freiluftfans*



Jetzt können Sie Ihre Terrasse von den ersten Frühlingstagen bis weit in den Herbst genießen

Essen, plaudern, basteln, lesen – ganz gleich, was Sie im Freien tun möchten, mit dem weinor Terrassendach **Terrazza** sind Sie gut geschützt vor Witterungseinflüssen. Selbst die Grillparty fällt bei Regen nicht ins Wasser. So lässt sich die Saison deutlich verlängern. Auch hochwertige Terrassenmöbel können problemlos draußen bleiben. Mit dem **Terrazza** schaffen Sie nicht nur einen Wohlfühlraum – Sie vergrößern auch Ihre Wohnfläche und damit den Wert Ihrer Immobilie.



*Eben noch „nur“ eine Terrasse – mit dem WeiTop Terrazza von weinor wird sie zum zusätzlichen Gartenzimmer, das Sie von morgens bis spät in die Nacht und vom Frühling bis in den Herbst nutzen können ...*



### Mehr Komfort mit durchdachten Komponenten

Sie möchten gerne noch mehr Zeit an der frischen Luft verbringen? Dann lässt sich das clevere **Terrazza** System ganz nach Ihren Vorstellungen erweitern. Wohlige Wärme spendet das Heizsystem

**Tempura.** Behagliches Licht bietet die Lichtleiste **Lux**. Für angenehmen Schatten und Sichtschutz sorgen unterschiedliche Markisentypen. Und das alles aus einer Hand.

### Mit seitlichen Glaselementen eine Glasoase® schaffen

Das Terrassendach in Kombination mit seitlichen Glaselementen ermöglicht Ihnen einen gut geschützten Platz im Grünen – im Frühjahr ab den ersten Sonnenstrahlen bis spät in den Herbst hinein. Bei schönem Wetter klappen Sie die flexiblen Glaselemente einfach weg.



*Was vorher ein ungeschützter Platz war, verwandelt sich dank weinor **Terrazza** in Ihren neuen Lieblingsraum an der frischen Luft. So sind Sie sicher geschützt vor dem nächsten Regenschauer und mit den passenden Markisen auch vor Sonne und neugierigen Blicken.*

## Mit Dachüberstand gegen seitlichen Regeneinfall

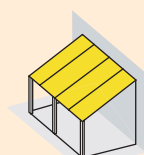
Das **WeiTop Terrazza L-E** Pultdach hat einen zusätzlichen Dachüberstand, der Ihre Terrasse mehr vor Regen schützt. Bis zu einem Meter können Sie so an Überdachung gewinnen. Grundsätzlich können Sie zwischen zwei Dachprofilformen wählen: **WeiTop Terrazza L** verleiht der Konstruktion Sicherheit (für Tiefen bis zu 6 m). Das zierlichere **Terrazza S** eignet sich für Tiefen bis max. 3 m.



## *weinor Terrassendächer – eine Vielfalt an Formen und Farben*

Verschiedene Formen und Farben, damit das neue Terrassendach perfekt zu Ihrem Haus, Garten und Wohnstil passt ...

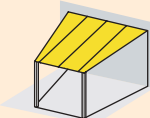
Wählen Sie aus den vielfältigsten Dachformen, die Sie mit dem **Terrazza** System realisieren können und schaffen Sie sich so eine ganz individuelle Lösung. Sie können das **Terrazza** aber noch ganz anders nutzen: z. B. als Eingangs- oder Kellertreppen-Überdachung, als Carport oder Fahrradschutz.



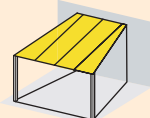
Pultdach – Typ A



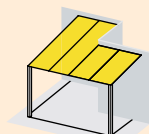
Pultdach abge-schrägt – Typ B



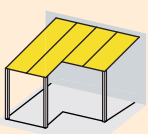
Trapezdach zur Traufe – Typ C



Trapezdach zum First – Typ C



Pultdach mit Wandversatz



Pultdach mit Traufversatz

Weitere individuelle Formen auf Anfrage.



**Exklusiv bei weinor:  
eine riesige Farbauswahl**

Wählen Sie unter 47 Standard-Gestellfarben, 8 besonders kratzfesten und schmutzabweisenden WiGa-Trend Farben (5% Aufpreis) sowie zusätzlichen 200 RAL-Sonderfarben!

# Wählen Sie aus verschiedensten Dachformen für jeden Gebäudetyp die richtige Lösung



**Überdachung für Eingang,  
Kellertreppe und Auto**

Als Schutz von Hauseingängen, Treppen oder auch anstelle einer Garage macht sich das **Terrazza** schnell bezahlt. Ein luftiger **Terrazza Carport** schützt Ihr Auto vor Witterungseinflüssen. Versehen mit dem Heizsystem **Tempura** ist Eiskratzen Schnee von gestern.




**Eine breite Palette wunderschöner Gestellfarben –  
wählen Sie frei nach Ihrem Geschmack**

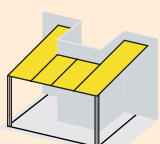
Damit Ihr Terrassendach zu Haus und Einrichtungsstil passt, bietet Ihnen weinor eine riesige Farbpalette. Kombinieren Sie ganz nach Ihrem Geschmack und setzen Sie farbige Akzente an Ihrem Haus. Für höchste ästhetische Qualität sorgt die hochwertige Pulverbeschichtung, die sich zudem durch besondere Strapazierfähigkeit auszeichnet.



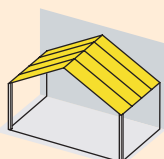
Die 8 WiGa-Trend Farben (s.o.) in edler Metallic-Optik sind durch ihre kratzfeste und schmutzabweisende Oberfläche für Terrassendächer besonders geeignet.



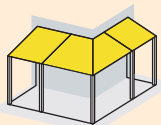
*Der Wischtest beweist: WiGa-Trend Farben sind sowohl kratzfest als auch besonders schmutzabweisend.*



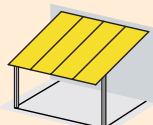
*Pulldach mit Balkonausschnitt*



*Satteldach – Typ L*



*Pulldach umlaufend – Typ N*



*Pulldach mit Überstand – Typ E*



*WeiTop Carport*

Mit der Ganzglas-Schiebe-Tür lassen sich mehrere Seiten Ihrer **Glasoase®** auf einmal öffnen: einfach Glaselemente in eine oder beide Ecken schieben, auffächern, fertig! ▶

### Textiler seitlicher Sicht- und Sonnenschutz

Mit der preisgekrönten **VertiTex** (red dot design award 2008) können Sie Ihre Terrasse ungestört genießen: Die Vertikal-Markise schützt vor Seitenwind und neugierigen Blicken.



reddot design award  
winner 2008



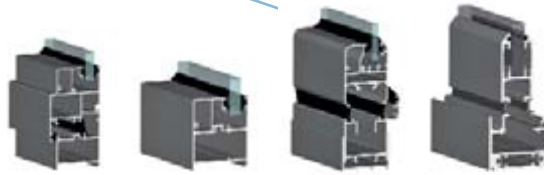
# Die weinor Glasoase® – wunderbar wandelbar

Seitliche Glaselemente machen das Terrazza zu einem Allrounder –  
so können Sie bei Wind und Wetter draußen sein!



Das Terrassendach **Terrazza** in Kombination mit seitlichen Glaselementen heißt bei uns weinor **Glasoase®**. Die Glaselemente bieten Schutz bei Regen, Wind und Kälte. Bei schönem Wetter klappen Sie die flexiblen Glaselemente einfach weg und Sie genießen Luft und Sonne. Ihr Vorteil: Die langlebige Konstruktion aus Terrassendach, seitlichen Glaselementen und Beschattung stammt aus einer Hand – für eine unkomplizierte Installation und einfache Nachrüstung.

## Maßarbeit für schöne Aussichten



Querschnittprofile (v.l.n.r.):

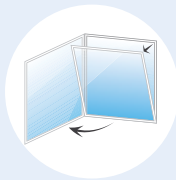
- Fenster w50-c
- Parallel-Schiebe-Kipp-Tür w50-c
- faltwand w40-c
- Ganzglas-Schiebe-Tür w26-c

# Fließender Übergang in die Natur

mit seitlichen Glaselementen zum Wegzaubern




## Unterschiedliche seitliche Glaselemente – passend zu Ihren individuellen Anforderungen



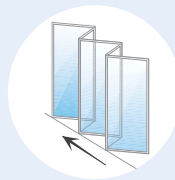
**Festverglasung/  
Fenster/Tür  
(w50-c)**

**Seitenverglasung – perfekt abgestimmt**  
Gläserne Türen und Fenster ganz nach Wunsch oder auch feste Glaselemente – alles ist leicht zu montieren, da alle Elemente aufeinander abgestimmt sind.



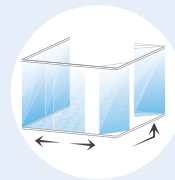
**Parallel-Schiebe-  
Kipp-Tür  
(w50-c)**

**Bei wenig Platz: in Kippstellung aufzuschieben**  
Die platzsparenden Parallel-Schiebe-Kipp-Türen lassen sich einfach und komfortabel aus der Kippstellung heraus zur Seite schieben. Geöffnet bieten sie den freien Blick in den Garten, gekippt sorgen sie für gute Belüftung.



**Faltwand  
(w40-c)**

**Zur Öffnung großer Fronten**  
Faltwände sind dort ideal, wo ein Durchgang mit großer Öffnungsbreite entstehen soll. Sie lassen sich komplett zur Seite schieben und öffnen eine ganze Seite Ihrer Terrasse. Nach dem Ziehharmonikaprinzip können Sie so im Handumdrehen ganze Glasfronten wegzaubern.



**Ganzglas-  
Schiebe-Tür  
(w26-c)**

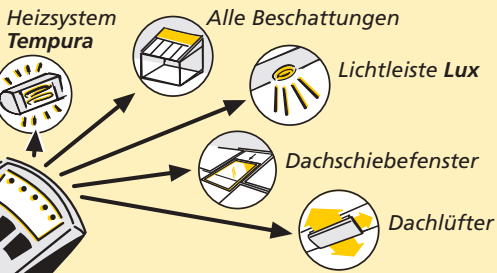
**Rahmenlose Öffnung rundherum**  
Ein Panorama im Breitwandformat bietet die Ganzglas-Schiebe-Tür. Im geschlossenen Zustand ermöglicht sie eine freie Sicht, die von keinem Profil verstellt wird, weil sich nur Glasscheiben aneinanderreihen. Es kommt aber noch besser: Als einziges Türsystem lässt sich die Ganzglas-Schiebe-Tür erst komplett zu den Mauern hin wegschieben und dann einklappen. So erhalten Sie bei schönem Wetter das maximale Outdoor-Gefühl!

## Mit Licht und Wärme länger draußen sein

**Licht schafft Ambiente**  
Verlängern Sie Ihren Aufenthalt auf der Terrasse bis in die späten Abendstunden. Atmosphärisches Licht spendet die Lichtleiste **Lux Design**, die direkt unter die Profile montiert wird.

**Bis spät angenehme Wärme**  
Genießen Sie mit der Heizung **Tempura** kuschelige Temperaturen, auch wenn es draußen schon kühl wird.

Alle Komponenten sind komfortabel mit der Fernbedienung **WeiTronic Remoto** zu steuern:



## *Alles aus einer Hand – vielfältige Funktionen perfekt kombiniert*

Maximaler Komfort – von der Beschattung bis zur Beleuchtung und bereits vorprogrammierten Steuerung ...



Wer seinen Lieblingsplatz unter dem Terrassendach zum Entspannen nutzt, möchte es bequem haben. Intelligentes Zubehör von weinor sorgt für angenehmen Schatten, atmosphärische Beleuchtung oder gemütliche Wärme.

Mit der vorprogrammierten Fernbedienung **WeiTronic Remoto** lassen sich Ihre Geräte komfortabel vom Liegestuhl aus steuern. Da alle Komponenten aus einer Hand stammen, passen sie perfekt zueinander.



## Passend zum Design: wunderschöne Tücher

Kombinieren Sie die breite Palette an Gestellfarben mit über 140 traumhaften Tuchdessins aus der weinor Tuchkollektion **moments**. Greifen Sie zum Beispiel Ihre Fassadenfarbe in der Markise und im Markisentuch auf.

# Mit den passenden Markisen


herrlich kühler Schatten unter Ihrem Terrassendach



### Sicherer Sonnenschutz für jeden Terrassentyp

#### Aufgesetzte Beschattungen

Kann die Luft auf Ihrer Terrasse nicht ausreichend zirkulieren, empfiehlt sich eine aufgesetzte Markise aus der **WGM** Familie. Sie hält die Wärme optimal ab und sorgt für angenehme Temperaturen unter Ihrem Terrassendach.



#### Untergesetzte Beschattungen

Unter Ihrem Terrassendach angebracht, spendet die weinor Markise **Sottezza** angenehmen Schatten bei allen Freizeitaktivitäten auf Ihrer Terrasse. Sie ist baulich perfekt auf Ihr Terrassendach abgestimmt.



### Sicht- und Blendschutz durch Beschattungen

Die textile Seitenwand **Paravento** oder die **Aruba** sind zwei weinor Beschattungen, die vor Sonnenstrahlen und neugierigen Blicken schützen. Da Sie bei weinor alles aus einer Hand erhalten, passen beide Markisen in Form, Farbe und Funktion genau zu Ihrem Terrazza System.

*Beachten Sie auch unseren separaten Beschattungsprospekt!*



weinor Acryl-Tücher zeichnen sich durch hochwertige Verarbeitung und hohe Reißfestigkeit aus und sorgen so für außergewöhnliche Langlebigkeit. Spezielle Ausrüstungsverfahren machen sie zudem besonders UV-beständig. Die Tücher von weinor besitzen, dank modernster Nanotechnologie, schmutzabweisende und wasserabstoßende Eigenschaften.

### Automatische Steuerung je nach Wetterlage

**WeiTronic** Wettersensoren für motorisierte Markisen gibt es in den unterschiedlichsten Ausführungen: als reine Sonnenautomatik, als Sonnen- und Windautomatik sowie als Sonnen-, Wind- und Regenautomatik.

Entsprechend ihres Leistungsspektrums fahren sie die Markise bei Sonne automatisch aus und bei Regen oder Wind ein. So sorgen sie für Schutz und Sicherheit – auch wenn Sie einmal nicht zu Hause sind.

# Qualitätsstandards weinor Terrassendach Terrazza

Technische Details	Terrazza S	Terrazza L	Terrazza L-E
Max. Breite	<b>Typ A:</b> Pultdächer 1-teilig 680 cm, darüber hinaus koppelbar	<b>Typ A:</b> Pultdächer 1-teilig 680 cm, darüber hinaus koppelbar <b>Typ L:</b> Satteldach, 650 cm	
Max. Tiefe	300 cm	<b>Typ A:</b> Pultdach, 600 cm (mit Stahleinlage) im Dachträger <b>Typ L:</b> Satteldach, 650 cm	Pultdach mit Dachüberstand, 600 cm inkl. Überstand (mit Stahleinlage) im Dachträger
Dachneigung	5 bis 15 Grad (Standard), 15 bis 45 Grad (abhängig von der Ausführung)		
Dachausführung	<b>Typ A:</b> Pultdach, rechtwinklig	<b>Typ A:</b> Pultdach, rechtwinklig <b>Typ B:</b> Pultdach, vorne abgeschrägt <b>Typ C:</b> Trapezdach <b>Typ N:</b> Pultdach, um die Hausecke <b>Typ L:</b> Satteldach	Pultdach, rechtwinklig mit Dachüberstand
	<b>Sonderformen:</b> Balkonausschnitt, Wandversatz	<b>Sonderformen:</b> Balkonausschnitt, Wandversatz, Dachrinnenversatz	<b>Sonderformen:</b> Balkonausschnitt, Wandversatz
47 Standardfarben	ja	ja	ja
8 WiGa-Trend Farben	ja, gegen Aufpreis (5%)	ja, gegen Aufpreis (5%)	ja, gegen Aufpreis (5%)
Andere RAL-Farben	ja, gegen Aufpreis (10%)	ja, gegen Aufpreis (10%)	ja, gegen Aufpreis (10%)
Teils andersfarbige Abdeckkappen	ja, optional	ja, optional	ja, optional
Regenablauf	Formschöne Dachrinne, Regenablauf in den Pfosten, optional mit innenliegendem Kunststoffrohr, Laubschutzgitter (Option)		Formschöne Dachrinne mit Schraubstützen, Laubschutzgitter (Option)
Vorgesehene Eindeckungen	10 und 12 mm VSG-Glas, 16 mm Stegplatten (Achtung: Regengeräusche)		
Unterbauelemente (nicht wärme-gedämmt)	Festverglasungen (w50-c), Fenster & Türen (w50-c), Parallel-Schiebe-Kipp-Türen (w50-c), Faltwände (w40-c), Ganzglas-Schiebe-Türen (w26-c)		
Beschattungen speziell abgestimmt	<b>Aruba, VertiTex</b> (vertikal), <b>WGM Sottezza</b> (untergesetzt), <b>WGM-Serie</b> (aufgesetzt), <b>Paravento</b> Seitenwand		
Weitere mögliche Optionen*	Pfosten seitlich eingerückt, Stahlverstärkung in der Dachrinne, dadurch größere Abstände zwischen den Pfosten möglich		Pfosten seitlich eingerückt, Stahlverstärkung im Quertträger, dadurch größere Abstände zwischen den Pfosten möglich
	Eck-Ausnehmung (Wandversatz), U-Ausnehmung (Balkonausschnitt), Anschluss an seitliche Wand (ganz oder teilweise), Ablauf neben dem Pfosten		Standard mit Dachrinne – optional ohne Dachrinne (ca. 10 cm geringere Tiefe)
Zubehör*	Pfostenplatten, Abdeckkappen, Alufuß, Anschlussprofile etc., Befestigungswinkel Dachrinne		Abdeckkappen, Alufuß etc.



## Wir verpflichten uns zu höchster Qualität

weinor setzt vom Design über die Materialien bis hin zu Verarbeitung, Montage und Service auf Qualität. Dadurch trotz **Terrazza** den Einflüssen von Regen, Schnee, Eis, Hagel und Sturm ein ganzes Leben hindurch.

# Beste Qualität – höchste Ansprüche

weinor Technik und Service bieten Ihnen mehr



### Sichere Konstruktion

Verantwortlich für die große Sicherheit und Langlebigkeit von weinor Terrassendächern ist ihre durchdachte Konstruktion. Ein anerkanntes Ingenieurbüro\* hat ihre Statik auf Herz und Nieren überprüft. Witterungsbedingte Beanspruchungen wie Wind- und Schneelast wurden dabei besonders unter die Lupe genommen. Alle Bauteile werden industriell gefertigt und in Serie produziert. Damit bietet ein Terrassendach von weinor die Sicherheit eines standardisierten Qualitätsprodukts.

\*Grobecker GmbH, Köln 2005

### Qualität „Made in Germany“

**Eigene Pulverbeschichtung**  
Da weinor als einziger Hersteller alle Komponenten aus einer Hand anbietet, erhalten auch alle Bauteile dieselbe Pulverbeschichtung. Dadurch wird absolute Farbgleichheit und ein identischer Glanzgrad erzielt.



#### Langlebigkeit

Wir sparen weder im Großen noch im Kleinen: Da alle Kleinteile wie Schrauben, Muttern und Bolzen aus Edelstahl sind, halten sie eine Ewigkeit lang. Alle übrigen Teile werden in einem aufwändigen Verfahren pulverbeschichtet. So bleiben sie dauerhaft schlag- und kratzfest.

### Gute Beratung vom Experten

Die Verwirklichung eines Terrassendaches verlangt kompetente Partner mit einem offenen Ohr für Ihre Bedürfnisse. Ihr weinor Fachhändler beantwortet Ihnen gerne alle Fragen! weinor Terrassendächer werden exakt nach Ihren Vorstellungen realisiert.

#### Perfekte Planung mit Computereinsatz

Wir zeigen Ihnen schon heute, wie Ihr Terrassendach einmal aussehen wird. Die computergestützte Planung mit **WeiCad** optimiert von Anfang an die Kosten und sorgt für eine ideale Ausnutzung des vorhandenen Raums.



▲ weinor Markisen



▲ weinor Terrassendächer

## Ihre Traum-Terrasse zu jeder Jahreszeit



▲ weinor Wintergärten

Wie auch immer Sie Ihre Terrasse nutzen möchten, weinor hat das geeignete Produkt für Sie – Markisen, Terrassendächer und Wintergärten

Ihr weinor Fachpartner begleitet Sie als erfahrener Markisen- und Wintergarten-Spezialist von der Beratung über die Planung bis zur Realisierung. Er hilft Ihnen, Ihre Terrassenwünsche Wirklichkeit werden zu lassen und unterstützt Sie jederzeit mit Rat und Tat. Dadurch sind Sie von Anfang an auf der sicheren Seite.



**Wichtige Hinweise:**

Lassen Sie sich von einem qualifizierten Wintergarten-Bauer über die Ursachen von Kondenswasser-Bildung informieren und wie sie sich bereits bei der Planung vermeiden lässt. · Knickfalten entstehen bei der Konfektion und beim Falten der Markisentücher. Dabei kann es, speziell bei hellen Farben, im Knick zu Oberflächeneffekten kommen, die im Gegenlicht dunkler wirken. Wickelfalten im Saum-, Naht- und Bahnenbereich entstehen durch Mehrfachlagen des Gewebes und unterschiedliche Wickelstärken auf der Tuchwelle. Dadurch entstehende Stoffspannungen können Welligkeiten (z.B. Waffel- oder Fischgrätmuster) auslösen. Grundsätzlich treten diese Effekte in unterschiedlichen

Stärken bei fast allen Markisentüchern auf. Knick- und Wickelfalten mindern den Wert und die Gebrauchstauglichkeit der Markisen nicht. Markisen und WintergartenMarkisen sind Sonnenschutz-Anlagen, die bei Regen und Wind einzufahren sind. · Tücher, die nass geworden sind, können verstärkt Wickelfalten aufweisen und sollten möglichst erst nach dem Abtrocknen eingefahren werden (bitte auf Windstärke achten und Wassersackbildung vermeiden). Abhängig von der bestellten Gestellfarbe liefern wir alle Kleinteile sowie Kurbel und Getriebe bei Anlagen mit Kurbelantrieb in Schwarz (ähnlich RAL 9005), Weiß (ähnlich RAL 9016) oder in Grau (ähnlich weinor 7319).

[www.weinor.de](http://www.weinor.de)

Ihr Fachbetrieb berät Sie gerne:

**weinor**  
DIE MARKISE  
für... und mehr –  
für jede Jahreszeit